Montageanleitung

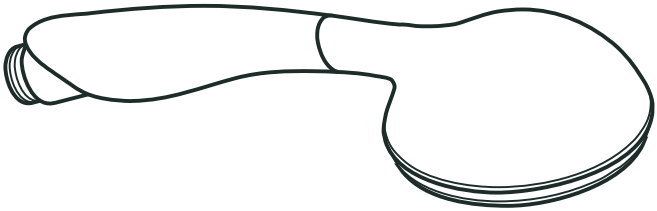

Azzur
34850XXX

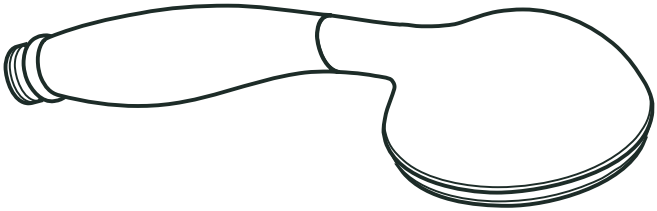

Carlton/Allegroh
17850XXX/36850XXX

AXOR®

hansgrohe

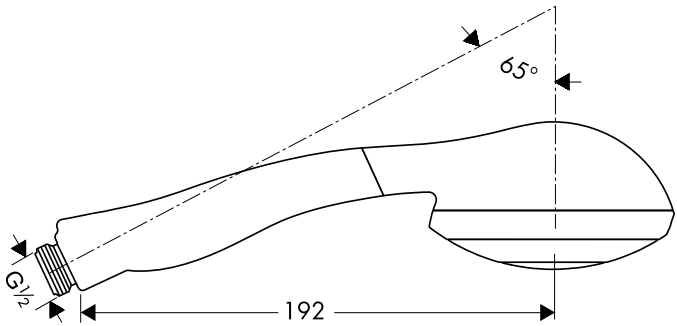

Normalstrahl
Jet de pluie
Normal spray
Getto normale a pioggia
Chorro de lluvia
Normale douchestraal
Normalstråle
Operação normal
Strumień normalny
普通水流

Softstrahl
Jet doux aéré
Soft spray
Getto areato
Chorro espumoso
Softstraal
Softstråle
Operação soft
Strumień miękki
柔和水流

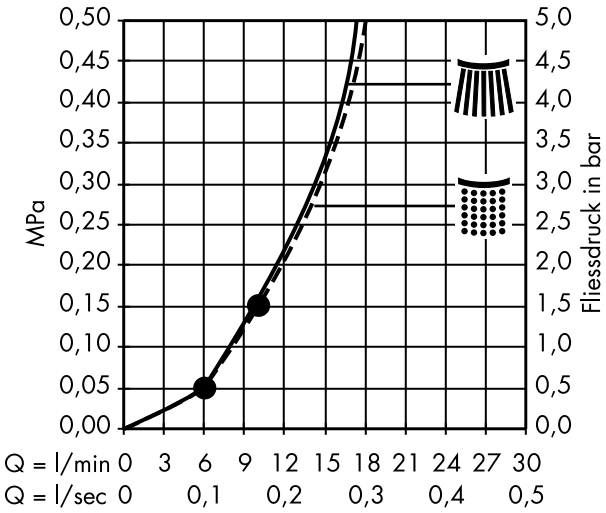

Ab ● ist die Funktion gewährleistet.

A partir de ● le fonctionnement est garanti.

From ● the function is guaranteed.

Dal ● si garantisce la funzionalità.

Mínimo ● para el correcto funcionamiento.

Vanaf ● is het functioneren gegarandeerd.

Fra ● er funktionen anvendelig.

● A partir deste ponto inicia-se o funcionamento correcto.

Od ● możliwe jest funkcjonowanie

从●开始，正常功能得以保证。

Reinigung/Nettoyage/Cleaning/Pulitura/Limpiar/Reinigen/Rengøring/Limpeza/Czyszczenie/清洗

Mit Rubit®, der manuellen Reinigungsfunktion können die Strahlformer durch einfaches rubbeln vom Kalk befreit werden.

La pomme de douche est équipée de Rubit®, le système anticalcaire manuel. Les dépôts de calcaire s'enlèvent en frottant avec un doigt ou avec une éponge sur les ouvertures de jets élastiques.

The Rubit® cleaning function only needs a small manual rub over to remove the lime scale from the spray channels.

Con Rubit®, la funzione anticalcare manuale, i diffusori del getto possone essere liberati da calcare con un semplice strofinamento.

Rubit®, la función de limpieza manual, permite quitar la cal simplemente frotando los ejectores.

Met Rubit®, de handmatige reinigingsfunktie, kunnen de straalopeningen door het met de hand wegwrijven van kalk, gereinigd worden.

Med Rubit®, den manuelle rengøringsfunktion kan strålekanalerne let renses for kalk - der skal blot gnubbes!



O sistema de limpeza Rubit® requer apenas uma ligeira passagem com a mão para remover os depósitos de calcário do emulsor.

Funkcja Rubit ® wymaga jedynie delikatnego potarcia dłonią, aby usunąć ewentualne osady kamienia wapiennego.

有了Rubit ®,手工清洁功能，要去掉喷头上的水垢，只需简单地搓除即可。

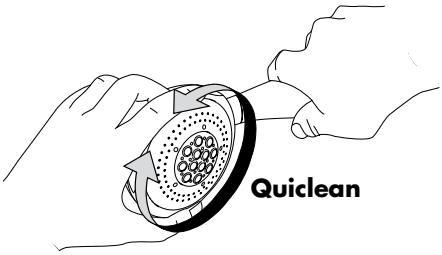

Pflegeanleitung
Conseils d'entretien
Cleaning instructions
Instruzioni per il trattamento
Entretenimiento
Reinigingsaanwijzingen
Rengøring
Instruções de Limpeza
Instrukcja pielęgnacji
清洗说明

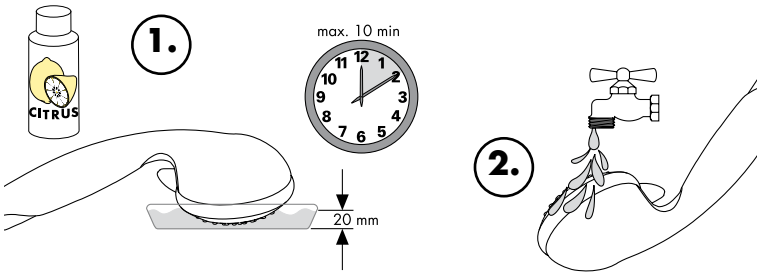

Deutsch

Technische Daten

Betriebsdruck:	max. 0,6 MPa
Empfohlener Betriebsdruck:	0,1 - 0,4 MPa
(1 MPa = 10 bar = 147 PSI)	
Heißwassertemperatur:	max. 60 °C
Prüfzeichen :	P-IX 8429-IB

Hansgrohe Handbrausen können in Verbindung mit hydraulisch und thermisch gesteuerten Durchlauferhitzern eingesetzt werden, wenn der Fließdruck vor der Armatur mindestens 0,15 MPa beträgt.

Français

Informations techniques

Pression de service autorisée:	max. 0,6 MPa
Pression de service conseillée:	0,1 - 0,4 MPa
(1 MPa = 10 bars = 147 PSI)	
Température max. d'eau chaude:	60 °C
Claasification accoustique et débit 17850XXX/36850XX:	ACS

Les pomme de douches Hansgrohe fonctionnent également en association à des chauffe-eau à commande hydraulique ou thermique à condition que la pression soit au minimum de 0,15 MPa.

English

Technical Data

Operating pressure:	max. 0,6 MPa
Recommended operating pressure:	0,1 - 0,4 MPa
(1 MPa = 10 bars = 147 PSI)	
Hot water temperature:	max. 60 °C
Test certificate 17850XXX/36850XXX:	WRAS

Hansgrohe overhead showers can be used together with hydraulically and thermically controlled continuous flow heaters if the flow pressure is at least 0.15 MPa in front of the shower fitting.

Italiano

Dati tecnici

Pressione d'uso:	max. 0,6 MPa
Pressione d'uso consigliata:	0,1 - 0,4 MPa
(1 MPa = 10 bar = 147 PSI)	
Temperatura dell'acqua calda:	max. 60 °C

Le soffione doccia Hansgrohe funzionano anche con scaldabagni instantanel se la pressione è di almeno 0,15 MPa.

Español

Datos técnicos

Presión en servicio:	max. 0,6 MPa
Presión recomendada en servicio:	0,1 - 0,4 MPa
(1 MPa = 10 bares = 147 PSI)	
Temperatura del agua caliente:	max. 60 °C

Los teleduchas Hansgrohe pueden ser utilizado junto con calentadores continuos de agua que sean manejados de manera hidráulica o térmica, siempre que la presión del caudal ascienda a un mínimo de 0,15 MPa.

Nederlands

Technische gegevens

Werkdruk:	max. 0,6 MPa
Aanbevolen werkdruk:	0,1 - 0,4 MPa
(1 MPa = 10 bar = 147 PSI)	
Temperatuur warm water:	max. 60 °C

Hansgrohe handdouchen kunnen samen met hydraulisch en thermisch gestuurde geisers gebruikt worden indien de uitstroomdruk min. 0,15 MPa bedraagt.

Dansk

Tekninske data

Driftstryk:	max. 0,6 MPa
Anbefalet driftstryk:	0,1 - 0,4 MPa
(1 MPa = 10 bar = 147 PSI)	
Varmtvandstemperatur:	max. 60 °C

Hansgrohe håndbrusere kan anvendes i forbindelse med hydraulisk og termisk styrede gennemstrøm-ning-svandvarmere, tryk på min. 0,15 MPa.

Português

Dados Técnicos

Pressão de funcionamento:	max. 0,6 MPa
Pressão de func. recomendada:	0,1 - 0,4 MPa
(1 MPa = 10 bar = 147 PSI)	
Temperatura da água quente:	max. 60 °C

Os chuveiros de mão Hansgrohe podem ser utilizados com esquentadores controlados quer hidráulica quer térmicamente desde que a pressão seja no mínimo de 0,15 MPa.

Polski

Dane techniczne

Ciśnienie	max.: 0,6 MPa
Ciśnienie zalecane:	0,1 - 0,4 MPa
(1 MPa = 10 bar = 147 PSI)	
Maksymalna temperaturawody gorącej:	max. 80° C

Prysznice Hansgrohe mogą być stosowane w połączeniu z przepływowymi podgrzewaczami wody sterowanymi hy-draulicznie lub termicznie w przypadku gdy ciśnienie przepływu armatury wynosi nie mniej niż 0,15 MPa.

中文

技术参数

工作压强:	最大0,6 MPa
推荐工作压强:	0,1 - 0,4 MPa
(1 MPa = 10 巴 = 147 PSI)	
热水温度:	最高60 °C

如果水压达到 0.15MPa 以上，汉斯格雅手持花洒可以和液压式或热控式连续流热水器一起使用。

Montage/Assembly/Montaggio/Montaje/Montering/Montagem/Montaż/安装

D Die der Brause beigepackte Siebdichtung muss eingebaut werden, um Schmutzeinspülungen aus dem Leitungsnetz zu vermeiden. Schmutzeinspülungen können die Funktion beeinträchtigen und/oder zu Beschädigungen an Funktionsteilen der Brause führen, für hieraus ergebende Schäden haftet Hansgrohe nicht.

F Le joint à filtre fourni avec la pomme de douche à main doit être installé afin de retenir des impuretés du système de conduites. Ceux-ci pourraient influencer le fonctionnement de ce produit et même endommager des pieces mobiles. Des réclamations à la suite de l'usage de la pomme de douche sans joint-tamis de hansgrohe ne peuvent pas faire partie de notre garantie.

GB The mesh washer must be insert to protect the overhead shower against incoming dirt by pipework. Incoming dirt leads to defects or/and can damage parts of the shower; such caused faults voids all liability and guarantee claims.

I Per proteggere la soffione doccia da eventuali impurita provenienti dalle tubazioni dell'acqua, deve essere inserito il filtro nell'impugnatura della doccia stessa. Tali impurita possono infatti causare difetti e/o danneggiare parti della doccia; in questo caso la Hansgrohe non risponde dei danni.

E La junta de filtración que se suministra con la ducha mural evita que las partículas de suciedad procedentes de las tuberías lleguen a la ducha mural. Debe colocarse entre el flexo y la ducha mural. Infiltraciones de suciedad deterioran el funcionamiento de la ducha mural y pueden causar daños en el interior de la misma que no están cubiertas por la garantía de Hansgrohe.

NL Het bij de hoofddouche verpakte zeefje moet worden ingebouwd om vuil uit de waterleiding te weren. Vuil uit de leidingen kan de werking van de hoofddouche negatief beïnvloeden en/of de hoofddouche beschadigen. Voor deze schade is Hansgrohe niet verantwoordelijk.

DK Den vedlagte smudsfangssi skal indsættes i bruseren for at undgå snavs fra rørsystemet. Indskyllet snavs kan have indflydelse på bruserens funktion og/eller føre til beskadigelser på håndbruserens funktionsdele.

P O filtro de rede deve ser colocado para proteger o chuveiro de areias e resíduos rovenientes da tubagem. Resíduos e areias podem danificar componentes, ou provocar mau funcionamento do chuveiro; as avarias assim provocadas anulam a nossa responsabilidade e anulam a nossa garantia.

PL Znajdujące się przy prysznicu sitko musi zostać zainstalowane, aby zatrzymać zanieczyszczenia z instalacji.
Zanieczyszczenia mogą prowadzić do nieprawidłowego działania prysznicu lub spowodować jego uszkodzenie, za tak powstałe uszkodzenia Hansgrohe nie przejmuje odpowiedzialności.

PCR 必须装上花洒所附带的滤网密封垫，以过滤管道里的杂质污物。杂质污物会影响花洒的功能和/或损坏花洒的功能部件，由此而产生的产品损坏不属于汉斯格雅的保修范围

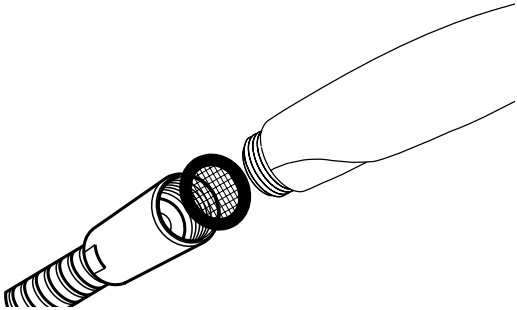

A
Hansgrohe
Postfach 85
2355 Wr. Neudorf
Telefon: 0 22 36 / 6 28 30
Telefax: 0 22 36 / 62 83 019

AL **BiH** **MAK**
Hansgrohe AG
Region Eastern Europe
Auestraße 5 - 9
77761 Schiltach / Schwarzwald
europe.southeast@hansgrohe.com

B **L**
Hansgrohe
Rue Vanderschrick Straat 91
1060 Bruxelles/Brussel
Téléphone: 02 / 5 43 01 40
Telefax: 02 / 5 37 94 86

BG
Hansgrohe AG
Region Eastern Europe
Auestraße 5 - 9
77761 Schiltach / Schwarzwald
europe.southeast@hansgrohe.com

CH
Hansgrohe
Industriestr. 9
5432 Neuenhof
Telefon: 056/416 26 26
Telefax: 056/416 26 27

CZ **SK**
Hansgrohe
Moravanská 85
CZ-619 00 Brno
Telefon: +420/547 212 334
Telefax: +420/547 212 521

D
Hansgrohe
D-77757
Schiltach / Schwarzwald
Telefon: 0 78 36 / 51-0
Telefax: 0 78 36 / 51 13 00

DK **N**
Hansgrohe
Jegstrupvej 6
8361 Hasselager
Telefon: 86 28 74 00
Telefax: 86 28 74 01

E
Hansgrohe
Riera Can Pahissa 26 B
08750 Molins de Rei
Telefon: 93 680 39 00
Telefax: 93 680 39 09

EE
OÜ Dreesis
Laki 16-407
10621 Tallinn
Estonia
Tel.: 00372 61 29 811
Fax: 00372 65 63 310

F
Hansgrohe
Parc de Haute Technologie
27 rue Georges Besse
92160 Antony
Téléphone: 01 46 11 45 00
Télécopie: 01 46 11 45 39

FIN
Hansgrohe AG
Helsinki Branch Office
Kavallinmäki 15
02750 Espoo
Puh: +358 207 931340
Telefax: +358 207 931349

GR
Nikitas Vlachos
Niveco SA
Posidonus Ave 46
17561 P. Faliro
Telefon: (01) 9880180
Telefax: (01) 9883847

H
Hansgrohe Kft.
Forgách utca 11-13
1139 Budapest
Telefon: 0036 /1 236 9090
Telefax: 0036 /1 236 9098

HR
Representative Hansgrohe
Tomaž Nagode
Riharjeva 2
1000 Ljubljana
Slovenia
Tel.:00386 1 429 23 32
Fax:00386 1 429 23 33

I
Hansgrohe
S.S. 10 KM 24,4
14019 Villanova d'Asti
Telefono: 0 141 / 93 11 11
Telefax: 0 141 / 94 65 94

IND
Jaquar Mercantile
D-26, SMA Co-operative Industrial Estate
G.T. Karnal Road
Delhi-110033
Tel : +91-11-27464808-17
Fax:+91-11-27240388, 27466808

LT
Santoza
Ulonu 5
LT- 08240 Vilnius
Lithuania
Tel.: +37(0) 5 2043291
Fax: +37(0) 5 2043293

NL
Hansgrohe B.V.
Handelsweg 45
NL - 1525 RG Westknollendam
Telefoon: 075 6461400
Telefax: 075 6461700

P
HGAxorPharo SA
R. Antoine de Saint-Exupéry
Alapraia
2765-043 Estoril
Telefone: 21 466 71 10
Fax: 21 466 71 19

PL
Hansgrohe
Ul. Sowia 12
PL-62-080 Tarnowo Podgórne
Telefon: (061) 8168600
Telefax: (061) 8168609

PRC
上海市松江工业区俞塘路512号
天威工业城底层
邮编: 201611
电话: 0086-21-57741239
传真: 0086-21-57741233

RO
Senso Ambiente S.R.L.
Calea 13 Septembrie 83, bl. 77B
Sektor 5 Bucuresti
Romania
Tel.: 0040 / 21 410 36 72
Fax: 0040 / 22 410 36 51

RUS
Hansgrohe
Усачева 33/1
119048 Россия Москва
Tel.: 495 / 9333170
Fax: 495 / 9333171

S
Hansgrohe AB
Ridspögatan 10
S-21377 Malmö
Telefon: +46/(0)40/51 91 50
Telefon: +46/(0)40/13 05 92

SRB **MNE**
Representative Hansgrohe
Lazar Milosavljevic
Daniciceva 5
21000 Novi Sad
Telefon: +381 638 315 183
Telefax: +381 215 277 00

SGP
Hans Grohe Pte Ltd
60B Martin Road
#11-03/04 Trade Mart Singapore
SINGAPORE 239067
Tel.: 0065-7322002
Fax: 0065-7320030

SI
Representative Hansgrohe
Tomaž Nagode
Riharjeva 2
1000 Ljubljana
Tel.:00386 1 429 23 32
Fax:00386 1 429 23 33

TR
Dizayn Ev Gerecleri
San. ve Tic. Ltd. Sti.
Ortaklar Cad. No. 1
Mecidiyekoey-Istanbul 80290
Tel.: 0090-212-266 50 80
Fax: 0090-212-275 75 12

UA
Hansgrohe
Ukrainian office
Vasilkovskaya St., 1, office 301
03040 Kiev
Ukraine
Tel./Fax: 0038 (044) 56 85 012

UK
Hansgrohe
Units D1 & D2 Sandown Park
Trading Estate Royal Mills
Esher Surrey KT10 8BL
Telephone: 0 13 72 46 56 55
Telefax: 0 13 72 47 06 70

USA
Hansgrohe
1490 Bluegrass Lakes Parkway
Alpharetta, GA 30004/USA
Tel.: 770-360-9880
Fax: 770-360-9887

05/2007
9.08168.01

hansgrohe